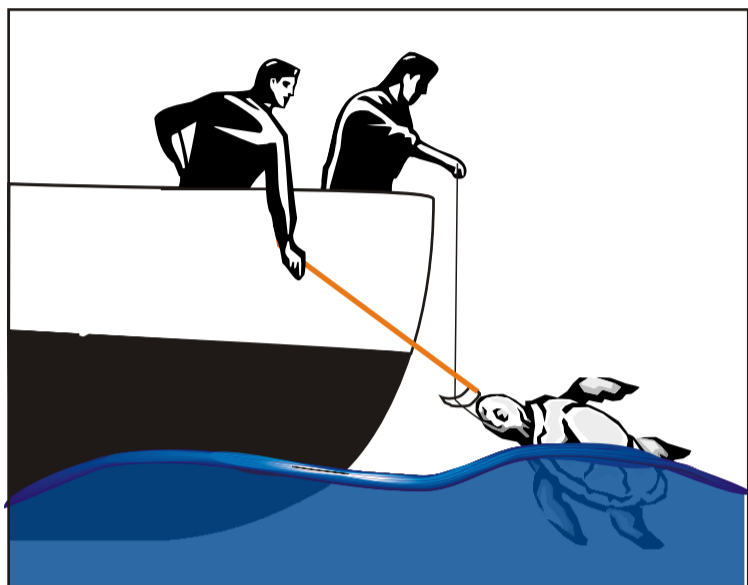


Captura accidental de tartarugas: manuseamento e cuidados a ter

AO DETECTAR UMA TARTARUGA PRESA NO PALANGRE:

- Reduza a marcha da embarcação e do sistema de alagem.
- Vá ao seu encontro em marcha lenta e reduza a tensão da madre e do estralho.
- Pare a embarcação assim que a tartaruga estiver junto ao costado e aguarde até esta acalmar.



1 ASSISTÊNCIA À TARTARUGA NA ÁGUA:

Controle a tartaruga sem a retirar da água, usando uma vara com laço ou manuseando o estralho.

Primeiro remova o anzol, depois desembarace-a do aparelho.


Quando não é possível remover o anzol, corte o estralho o mais próximo possível do olhal.

2 ASSISTÊNCIA À TARTARUGA A BORDO:

**Tartaruga com menos de 90 cm de carapaça:
Recolha-a para bordo com um chalavar.
NUNCA PUXE PELO ESTRALHO!**

Remova a linha e/ou o anzol.

CUIDADO PARA NÃO SER MORDIDO!




3 REMOÇÃO DO ANZOL:

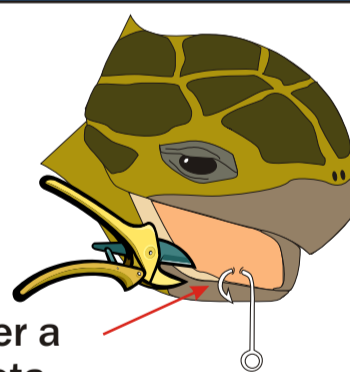


Remova o anzol APENAS se estiver visível e preso externamente ou na boca.

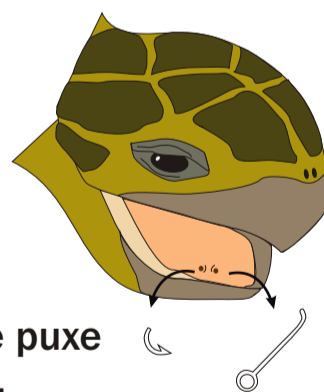
NUNCA O REMOVA se estiver pouco visível no esófago ou preso no crâneo, glote ou num local que lhe pareça poder causar mais problemas à tartaruga.



Empurre o anzol até ver a ponta do anzol completa.



Corte a barbela e puxe para trás o anzol.



4 CUIDADOS A TER COM A TARTARUGA:

Agarre a tartaruga sempre por baixo ou pelos lados da carapaça. **NUNCA PELAS BARBATANAS!**

Se esta lhe parecer letárgica (apática) acondicione-a à sombra, mantendo-a humedecida até ter recuperado.

CUIDADO PARA NÃO SER MORDIDO!



Devolva a tartaruga ao mar pela popa, com o motor em ponto neutro. Observe o seu comportamento enquanto se afasta, registando tudo no diário de bordo.